

**HONORARIOS ADMINISTRADOR Y GASTOS**

Serán percibidos mensualmente en pesos y serán equivalente al 2,50% anual. No existirán comisiones por compra o venta de títulos. Solo se abonarán los derechos e impuestos asociados a las operaciones.



**HORIZONTE DE INVERSIÓN**

Largo Plazo



**RESCISIÓN DEL MANDATO**

Preaviso de 10 días



**INVERSIÓN MÍNIMA**

ARS 3.000.000

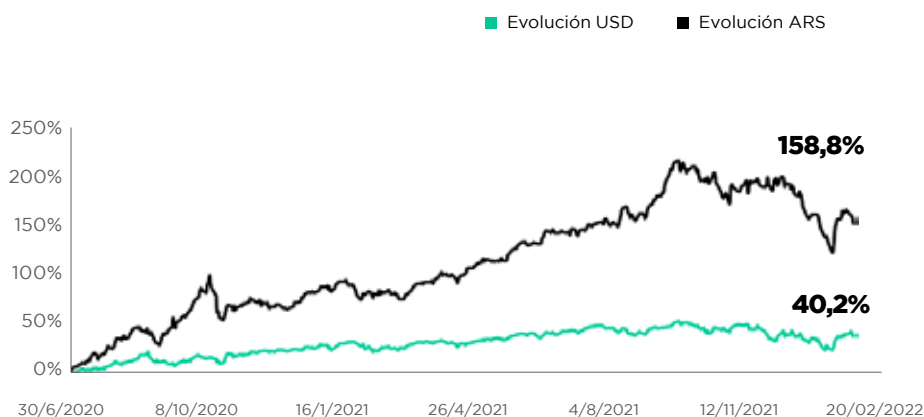
## Objetivo

La cuenta administrada de CEDEARs busca la apreciación de capital invirtiendo en una cartera diversificada de compañías globales incluidas en el programa de CEDEARs.


## Política de inversión

Las cuentas suscriptas a este mandato invertirán principalmente (con un mínimo del 75%) en títulos de renta variable. El administrador concentrará las inversiones en activos de compañías pertenecientes a países de mercados desarrollados, con foco en Estados Unidos, pero también podría invertir en títulos de renta variable de empresas correspondientes a países de mercados emergentes. El portfolio estará constituido por hasta 30 compañías.

## Evolución en dólares y en pesos (desde inicio 30-jun-2020)



RETORNO ACUMULADO	ARS	USD
1M	-3,7%	1,7%
3M	-13,3%	-7,2%
6M	-2,2%	-1,5%
1Y	40,6%	9,2%
2022	-13,3%	-7,2%
2021	70,2%	19,2%
Desde inicio	158,8%	40,2%



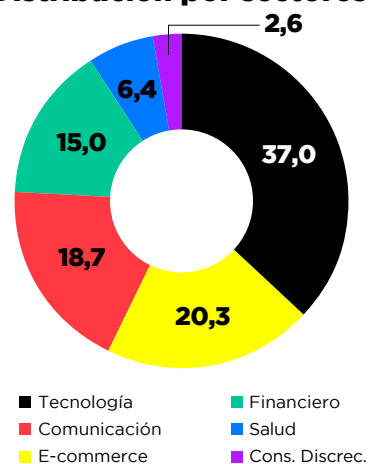
### Principales 10 tenencias

Nombre	Ponderación
Alphabet Inc	7,8%
Apple Inc	7,1%
Amazon.com Inc	7,0%
Microsoft Corp	6,6%
JPMorgan Chase & Co	5,6%
NVIDIA Corp	5,1%
Visa Inc	4,7%
Berkshire Hathaway Inc	4,4%
Mastercard Inc	4,2%
Walt Disney Co	4,2%

### Distribución por países

País	Ponderación
Estados Unidos	85,2%
Argentina	3,6%
China	2,9%
Luxemburgo	2,9%
Taiwán	2,8%
Reino Unido	2,5%
<b>TOTAL GENERAL</b>	<b>100,0%</b>

### Distribución por sectores



### Contribución al rendimiento por Activo

#### Mejor Performance

#	TICKER	PONDERACIÓN	VAR %
1	TSLA	2,6%	23,8%
2	BRK.B	4,4%	9,8%
3	NVDA	5,1%	11,9%
4	AAPL	7,1%	5,7%

#### Peor Performance

#	TICKER	PONDERACIÓN	VAR %
1	BCS	2,5%	-20,2%
2	BIDU	2,9%	-13,2%
3	AMD	3,3%	-11,4%
4	DIS	4,2%	-7,6%

### Datos estadísticos

#### Cantidad de meses

ARS NEGATIVOS	5	POSITIVOS	16
USD NEGATIVOS	7	POSITIVOS	14

#### Retornos mensuales

ARS MÍNIMO	-12,8%	MÁXIMO	29,5%
USD MÍNIMO	-5,5%	MÁXIMO	11,1%

#### Últimos 12 meses

VOLATILIDAD	19,6%
SHARPE RATIO	0,4

¿Te quedaron dudas?



(+5411) 4894-1800



info@gruposbs.com

