

HONORARIOS ADMINISTRADOR Y GASTOS

Serán percibidos mensualmente en pesos y serán equivalente al 2,50% anual. No existirán comisiones por compra o venta de títulos. Solo se abonarán los derechos e impuestos asociados a las operaciones.



HORIZONTE DE INVERSIÓN

Largo Plazo



RESCISIÓN DEL MANDATO

Preaviso de 10 días



INVERSIÓN MÍNIMA

ARS 3.000.000

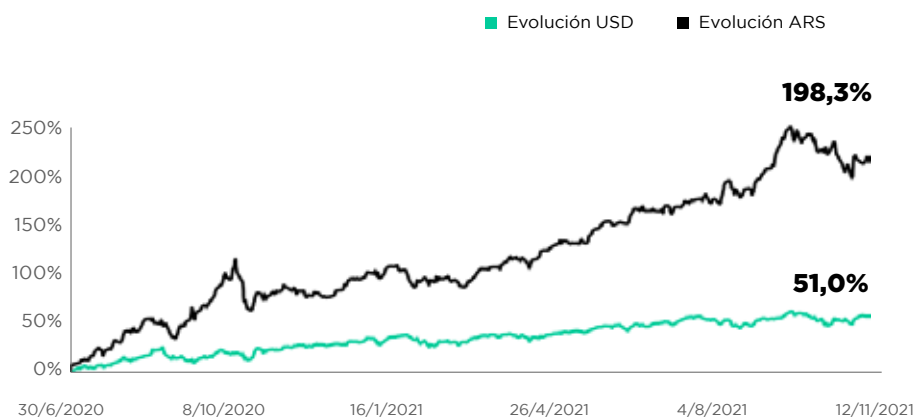
Objetivo

La cuenta administrada de CEDEARs busca la apreciación de capital invirtiendo en una cartera diversificada de compañías globales incluidas en el programa de CEDEARs.


Política de inversión

Las cuentas suscriptas a este mandato invertirán principalmente (con un mínimo del 75%) en títulos de renta variable. El administrador concentrará las inversiones en activos de compañías pertenecientes a países de mercados desarrollados, con foco en Estados Unidos, pero también podría invertir en títulos de renta variable de empresas correspondientes a países de mercados emergentes. El portfolio estará constituido por hasta 30 compañías.

Evolución en dólares y en pesos (desde inicio 30-jun-2020)



RETORNO ACUMULADO	ARS	USD
1M	-1,6%	3,3%
3M	12,7%	6,2%
6M	26,7%	6,5%
1Y	70,2%	19,2%
2021	70,2%	19,2%
Desde inicio	198,3%	51,0%



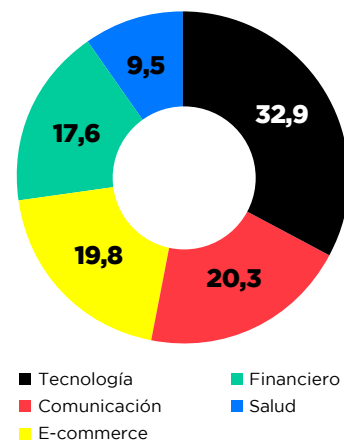
Principales 10 tenencias

Nombre	Ponderación
Alphabet Inc	7,6%
Microsoft Corp	6,7%
Amazon.com Inc	6,6%
JPMorgan Chase & Co	6,1%
Berkshire Hathaway Inc	5,8%
Meta Platforms Inc	5,3%
Johnson & Johnson	5,1%
NVIDIA Corp	5,1%
Walt Disney Co	4,4%
Bristol-Myers Squibb Co	4,3%

Distribución por países

País	Ponderación
Estados Unidos	83,8%
Argentina	3,8%
Luxemburgo	3,2%
Reino Unido	3,1%
China	3,1%
Taiwán	3,0%
TOTAL GENERAL	100,0%

Distribución por sectores



Contribución al rendimiento por Activo

Mejor Performance

#	TICKER	PONDERACIÓN	VAR %
1	BMY	4,3%	16,3%
2	AVGO	3,2%	20,2%
3	GLOB	3,2%	18,5%
4	MA	3,9%	14,1%

Peor Performance

#	TICKER	PONDERACIÓN	VAR %
1	NVDA	5,1%	-10,0%
2	CRM	3,9%	-10,8%
3	AMD	4,1%	-9,1%
4	AMZN	6,6%	-4,9%

Datos estadísticos

Cantidad de meses

NEGATIVOS	5
POSITIVOS	13


Retornos mensuales

MÍNIMO	-5,55%
MÁXIMO	11,06%

Últimos 12 meses

VOLATILIDAD	15,31%
SHARPE RATIO	1,21

¿Te quedaron dudas?

 (+5411) 4894-1800

 info@gruposbs.com

