

**HONORARIOS ADMINISTRADOR Y GASTOS**

Serán percibidos mensualmente en pesos y serán equivalente al 2,50% anual. No existirán comisiones por compra o venta de títulos. Solo se abonarán los derechos e impuestos asociados a las operaciones.



**HORIZONTE DE INVERSIÓN**

Largo Plazo



**RESCISIÓN DEL MANDATO**

Preaviso de 10 días



**INVERSIÓN MÍNIMA**

ARS 3.000.000

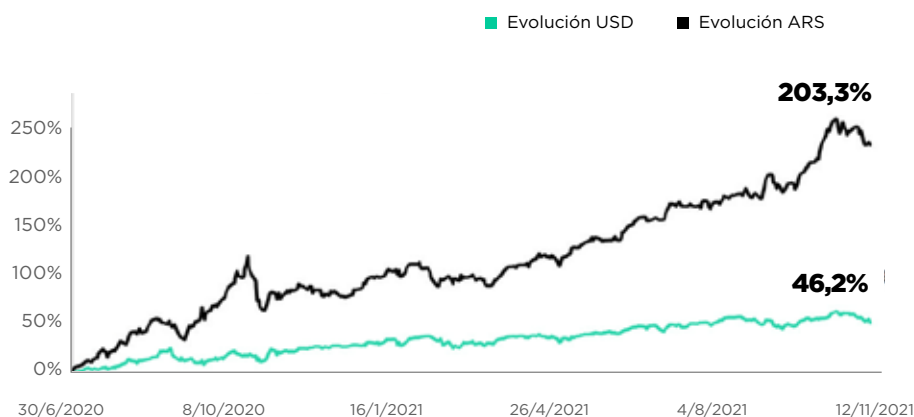
## Objetivo

La cuenta administrada de CEDEARs busca la apreciación de capital invirtiendo en una cartera diversificada de compañías globales incluidas en el programa de CEDEARs.


## Política de inversión

Las cuentas suscriptas a este mandato invertirán principalmente (con un mínimo del 75%) en títulos de renta variable. El administrador concentrará las inversiones en activos de compañías pertenecientes a países de mercados desarrollados, con foco en Estados Unidos, pero también podría invertir en títulos de renta variable de empresas correspondientes a países de mercados emergentes. El portfolio estará constituido por hasta 30 compañías.

## Evolución en dólares y en pesos (desde inicio 30-jun-2020)



RETORNO ACUMULADO	ARS	USD
1M	0,0%	-2,4%
3M	17,7%	-2,9%
6M	40,0%	7,9%
1Y	73,1%	19,0%
2021	73,0%	15,4%
Desde inicio	203,3%	46,2%



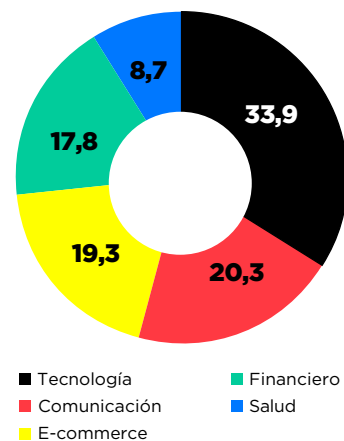
**Principales 10 tenencias**

Nombre	Ponderación
Alphabet Inc	7,6%
Amazon.com Inc	7,2%
Microsoft Corp	6,8%
JPMorgan Chase & Co	6,3%
NVIDIA Corp	5,9%
Berkshire Hathaway Inc	5,6%
Meta Platforms Inc	5,2%
Johnson & Johnson	4,8%
Advanced Micro Devices Inc	4,6%
Salesforce.Com Inc	4,5%

**Distribución por países**

País	Ponderación
Estados Unidos	84,5%
Argentina	3,5%
China	3,2%
Reino Unido	3,1%
Taiwán	3,1%
Luxemburgo	2,8%
<b>TOTAL GENERAL</b>	<b>100,0%</b>

**Distribución por sectores**



**Contribución al rendimiento por Activo**

**Mejor Performance**

#	TICKER	PONDERACIÓN	VAR %
1	NVDA	5,9%	27,8%
2	AMD	4,6%	31,7%
3	AAPL	3,6%	10,3%
4	AMZN	7,2%	4,0%

**Peor Performance**

#	TICKER	PONDERACIÓN	VAR %
1	MELI	3,5%	-19,8%
2	DIS	4,2%	-14,3%
3	GLOB	2,8%	-17,0%
4	JPM	6,3%	-6,5%

**Datos estadísticos**

**Cantidad de meses**

NEGATIVOS	5
POSITIVOS	12

**Retornos mensuales**

MÍNIMO	-5,55%
MÁXIMO	11,06%

**Últimos 12 meses**

VOLATILIDAD	14,40%
SHARPE RATIO	1,11

¿Te quedaron dudas?

(+5411) 4894-1800

[info@gruposbs.com](mailto:info@gruposbs.com)

