











# Watchlist Cedears

Fecha 25/09



TRADING

Sector	País Casa Matriz	Nombre	Ticker	Rec	Precio	Dividend Yield	Retorno 1 Semana	Volatilidad 30 días
 Consumo Básico	 Estados Unidos	Coca-Cola Co	KO	Comprar	1.420	3,37%	-3,43%	24%
	 Estados Unidos	PepsiCo Inc	PEP	Comprar	9.853	3,06%	1,58%	18%
	 Estados Unidos	Walmart Inc	WMT	Comprar	6.700	1,57%	1,46%	30%
	 Estados Unidos	Procter & Gamble Co	PG	Comprar	4.046	2,30%	0,18%	13%
 Consumo Discrecional	 Argentina	Despegar.com Corp	DESP	Mantener	917	No disp.	-14,42%	45%
	 Islas Vírgenes Brit	Arcos Dorados Holdings Inc	ARCO	Mantener	1.202	1,88%	1,45%	29%
	 Estados Unidos	Amazon.com Inc	AMZN	Comprar	6.251	No disp.	4,75%	39%
	 Estados Unidos	Tesla Inc	TSLA	Mantener	3.923	No disp.	-7,87%	115%
	 Estados Unidos	Mcdonald's Corp	MCD	Comprar	7.920	2,29%	-0,95%	13%
	 China (Mainland)	Alibaba Group Holding Ltd	BABA	Comprar	4.420	No disp.	-0,48%	32%
	 Estados Unidos	Costco Wholesale Corp	COST	Comprar	12.430	0,82%	1,97%	19%
	 Argentina	Mercadolibre Inc	MELI	Comprar	77.800	0,00%	6,41%	44%
Energía	 Brasil	Petroleo Brasileiro SA Petrobras	PBR	Mantener	1.090	2,41%	-9,14%	44%
	 Holanda	Tenaris SA	TEN	Comprar	1.372	8,60%	-12,65%	35%



# Watchlist Cedears

Fecha 25/09



TRADING

Sector	País Casa Matriz	Nombre	Ticker	Rec	Precio	Dividend Yield	Retorno 1 Semana	Volatilidad 30 días
 Energía	 Mexico	Vista Oil & Gas Argentina SA	VIST	Mantener	1.615	No disp.	-6,81%	61%
	 Reino Unido	BP PLC	BP	Comprar	515	7,05%	-5,40%	21%
	 Holanda	Royal Dutch Shell PLC	RDS	Comprar	1.789	5,18%	-3,71%	25%
	 Estados Unidos	Exxon Mobil Corp	XOM	Mantener	1.023	10,05%	-6,86%	26%
	 Estados Unidos	Chevron Corp	CVX	Mantener	1.307	7,18%	-8,16%	26%
 Financiero	 Brasil	Banco Bradesco SA	BBD	Mantener	514	5,02%	-4,09%	47%
	 Brasil	Itau Unibanco Holding SA	ITUB	Mantener	603	6,61%	-3,54%	44%
	 Estados Unidos	Wells Fargo & Co	WFC	Mantener	678	1,69%	-5,93%	33%
	 Estados Unidos	Bank of America Corp	BAC	Mantener	1.700	3,07%	-6,82%	28%
	 Estados Unidos	Citigroup Inc	C	Comprar	2.000	4,85%	-6,33%	36%
	 Estados Unidos	American Express Co	AXP	Mantener	2.783	1,79%	-6,94%	28%
	 Estados Unidos	JPMorgan Chase & Co	JPM	Comprar	2.700	3,85%	-4,96%	27%
Industria	 Estados Unidos	General Electric Co	GE	Mantener	900	0,65%	-11,05%	52%
	 Estados Unidos	3M Co	MMM	Mantener	4.640	3,67%	-5,47%	24%








# Watchlist Cedears

Fecha 25/09



TRADING

Sector	País Casa Matriz	Nombre	Ticker	Rec	Precio	Dividend Yield	Retorno 1 Semana	Volatilidad 30 días
 Industria	 Estados Unidos	Boeing Co	BA	Mantener	7.510	0,00%	-3,17%	44%
	 Estados Unidos	Deere & Co	DE	Mantener	15.900	1,39%	-1,23%	27%
	 Estados Unidos	Lockheed Martin Corp	LMT	Comprar	53.500	2,69%	-2,14%	24%
 Materiales	 Sudáfrica	Harmony Gold Mining Company Ltd	HMY	Mantener	749	No disp.	-7,41%	64%
	 Canada	Yamana Gold Inc	AUY	Mantener	814	1,25%	-8,33%	53%
	 Estados Unidos	Estados Unidos Steel Corp	X	Mantener	347	0,56%	-19,39%	57%
	 Brasil	Vale SA	VALE	Comprar	789	6,68%	-2,69%	37%
	 Luxemburgo	Ternium SA	TXR	Comprar	1.335	0,00%	-5,46%	28%
	 Canada	Barrick Gold Corp	GOLD	Comprar	4.025	1,16%	-4,12%	44%
 Salud	 Estados Unidos	Abbott Laboratories	ABT	Comprar	7.550	1,39%	-3,19%	32%
	 Estados Unidos	Pfizer Inc	PFE	Comprar	2.639	4,22%	-1,58%	16%
	 Estados Unidos	Bristol-Myers Squibb Co	BMJ	Comprar	8.810	3,03%	0,37%	19%
	 Estados Unidos	Merck & Co Inc	MRK	Comprar	2.370	2,94%	-3,36%	19%
	 Estados Unidos	Johnson & Johnson	JNJ	Comprar	4.300	2,77%	-2,36%	17%



# Watchlist Cedears

Fecha 25/09



TRADING

Sector	País Casa Matriz	Nombre	Ticker	Rec	Precio	Dividend Yield	Retorno 1 Semana	Volatilidad 30 días
Salud	Reino Unido	GlaxoSmithKline PLC	GSK	Comprar	1.368	5,38%	-3,72%	19%
 <b>Servicios de comunicación</b>	Estados Unidos	AT&T Inc	T	Comprar	1.350	7,42%	-3,08%	11%
	Estados Unidos	Twitter Inc	TWTR	Comprar	6.305	No disp.	9,19%	45%
	Estados Unidos	Verizon Communications Inc	VZ	Comprar	4.600	4,23%	-1,59%	11%
	Estados Unidos	Walt Disney Co	DISN	Comprar	4.550	0,00%	-3,60%	22%
	Estados Unidos	Facebook Inc	FB	Comprar	4.660	No disp.	0,91%	40%
	Estados Unidos	Netflix Inc	NFLX	Comprar	4.450	No disp.	2,75%	50%
	Estados Unidos	Alphabet Inc	GOOGL	Comprar	7.300	No disp.	-0,83%	33%
 <b>Tecnología</b>	Estados Unidos	Cisco Systems Inc	CSCO	Comprar	1.130	3,75%	-3,42%	18%
	Estados Unidos	Intel Corp	INTC	Mantener	1.449	2,64%	0,10%	21%
	Estados Unidos	Qualcomm Inc	QCOM	Comprar	1.538	2,27%	3,44%	35%
	Estados Unidos	Advanced Micro Devices Inc	AMD	Comprar	22.700	No disp.	4,17%	48%
	Luxemburgo	Globant SA	GLNT	Comprar	12.760	No disp.	-2,01%	40%
	Estados Unidos	Visa Inc	V	Comprar	4.850	0,61%	-2,65%	24%




# Watchlist Cedears

Fecha 25/09



TRADING

Sector	País Casa Matriz	Nombre	Ticker	Rec	Precio	Dividend Yield	Retorno 1 Semana	Volatilidad 30 días
 Tecnología	 Estados Unidos	Salesforce.Com Inc	CRM	Comprar	5.996	No disp.	-0,02%	76%
	 Estados Unidos	PayPal Holdings Inc	PYPL	Comprar	6.891	No disp.	6,35%	39%
	 Estados Unidos	Microsoft Corp	MSFT	Comprar	6.051	1,08%	3,71%	37%
	 Taiwan	Taiwan Semiconductor Manufacturing Co Ltd	TSM	Comprar	34.500	2,16%	-1,68%	33%
	 Estados Unidos	Adobe Inc	ADBE	Comprar	6.470	No disp.	2,62%	48%
	 Estados Unidos	NVIDIA Corp	NVDA	Comprar	6.280	0,12%	5,62%	57%
	 Estados Unidos	Apple Inc	AAPL	Comprar	1.629	0,73%	5,09%	49%

La información detallada en este informe se difunde única y exclusivamente entre nuestros clientes con el objeto de informar, y no constituye una oferta de servicios ni una invitación a ofertar para la contratación de servicios. Tampoco tiene por objeto proveer los fundamentos para dicha contratación ni para efectuar ninguna inversión. Este documento ha sido elaborado gratuitamente sobre la base de fuentes de información generalmente aceptadas en los mercados y accesibles para SBS Trading S.A. cuya verosimilitud y exactitud no se garantizan. No se han considerado los particulares objetivos, situación financiera o necesidades de las personas que puedan recibirlo, ni proporciona una recomendación de inversión, asesoramiento legal, fiscal, o de otra clase. Por lo tanto, es responsabilidad del lector decidir el uso que se da a la información proporcionada. Se recuerda que la inversión en CEDEARS es una inversión de riesgo, y que los resultados pasados no son garantía de resultados futuros. El análisis particular sobre una decisión de comprar, vender o mantener una inversión responde a las necesidades y objetivos particulares de cada cliente, los cuales sugerimos evaluar en cada caso concreto. Las referencias de nuestros analistas a (i) "comprar" implica una expectativa de que el retorno total del activo sea mayor al retorno promedio de largo plazo del mercado - las expectativas de mayores retornos están acompañadas de mayor riesgo, (ii) "mantener" implica una expectativa de que el retorno del activo se ubique en línea con el retorno del mercado, y (iii) "vender" implica una expectativa de caída significativa en el precio del activo. Ninguna de tales referencias implica un pronóstico, y está sujeta a variaciones en cualquier momento. Cualquier decisión deberá ser evaluada en el caso concreto tomando en cuenta el perfil de cada inversor. Antes de decidir sobre cualquier inversión, sugerimos obtener asesoramiento profesional, independiente, adecuado y específico, cuya elección queda a su exclusivo criterio. Queda prohibida la reproducción total o parcial de la información del presente sin la previa autorización de SBS Trading S.A.